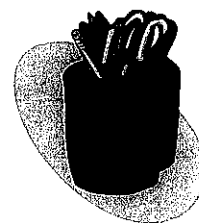


PR SCOLAIRE

LISTE D'ARTICLES SCOLAIRES POUR 2016-2017

- √
- 1 paire de ciseaux 6 pouces   bout rond (ACME) rouge droitier **ou** vert gaucher (identifi e)
 - 5 duo-tang identifi s   **l'int rieur** (rouge, jaune, bleu, vert et orange)
 - 1 cahier   anneaux blanc de 2 pouces avec **pochettes transparentes** (identifi    l'int rieur)
 - 3 b tons de colle Pritt de 40 g chacun (identifi s)
 - 2 bo tes de 16 marqueurs (identifi s) Crayola   pointe tr s large **n  56-7916** (collection COLOSSALE)
 - Identifiez **tous** les crayons (32);
 - Videz une bo te dans le coffre   crayons;
 - Laissez la deuxi me bo te dans l'emballage original.
 - Crayons de bois   colorier Noris Club Staedtler (identifi s), bo te de 24
 - 1 taille-crayon avec d vidoir d vissable Staedtler ou de qualit   quivalente
 - 1 gomme   effacer blanche Staedtler (identifi e)
 - 1  tui   crayons, on sugg re avec 2 fermetures- clair sur le dessus (l' tui   crayons doit contenir tout le mat riel : ciseaux, 1 b ton de colle, crayons de feutre, gomme   effacer, crayons de plomb et taille-crayon)
 - 1  tui   crayons pour les crayons   colorier Noris Club Staedtler
 - 2 crayons au plomb Staedtler, 2HB (identifi s)
 - 1 sac   dos identifi  au nom de l'enfant (**assez grand pour contenir un cahier   anneaux de 2 pouces**)
 - 1 bo te de papier-mouchoirs (pourra  tre renouvel e au besoin)
 - 1 couvre-tout   manches longues (identifi ); on sugg re un mod le   poignets extensibles
 - 10 pochettes protectrices transparentes 8½ pouces x 11 pouces, ouverture par le haut
 - 1 sac   tissu identifi  au nom de votre enfant dans lequel on trouvera :
 - V tements de rechange
 - 1 paire de chaussettes (identifi es)
 - 1 paire d'espadrilles
 - Couverture pour la relaxation (grandeur serviette de place)
 - Petit sac   collation herm tique (ce n'est pas une bo te   lunch)



*** Les marques de commerce sont   titre indicatif et toute  quivalence sera accept e.

Notes:

- Les espadrilles pourront  tre port es au gymnase et dans la classe. Cependant, les  l ves ne peuvent porter les m mes souliers   l'int rieur et   l'ext rieur de l' cole.
- Bien identifier chacun de ces articles au nom de l'enfant en cas de perte.




Classe des Jardiniers

LISTE D'ARTICLES SCOLAIRES POUR 2016-2017

√

- Cl  USB 8 G ou plus (pour photos)
- 8 marqueurs Staedtler pointe **extra fine** (noir ou bleu) **soluble   l'eau**
- 12 crayons au plomb HB de qualit , identifi s au nom de l'enfant (HB Canada Graph 155)
- 1 bo te de 12 crayons de couleur Prismacolor, identifi s au nom de l'enfant
- 2 bo tes de 16 crayons feutres Crayola pointe large no 7916 (Collection COLOSSALE)
- 3 crayons surligneurs (bleu, jaune, vert)
- 2  tuis   crayon
- 1 paquet de pochettes protectrices transparentes (5)
- 1 jeu de s parateur (1 paquet de 8)
- 1 paire de ciseaux 6 pouces   bout rond, rouge droitier ou vert gaucher (identifi )
- 2 gommes   effacer blanches Staedler, identifi es au nom de l'enfant
- 5 b tons de colle Pritt (gros)
- 2 bo tes de papiers-mouchoirs (pour son hygi ne personnelle et pourra  tre renouvel e au besoin)
- 5 duo-tang en carton avec pochette (1 bleu, 2 jaunes et 1 rouge)
Bien respecter ces couleurs.
- 1 cahier   anneaux 1 pouce
- 1 cahier   anneaux de 2 pouces
- 1 r gle de 30 cm (bien gradu e en cm) en plastique
- 1 album de d coupures « Scrap Book » 30,5 cm X 25,4 cm
- 1 paquet de feuilles de « papier de construction »
- 1 cahier d' criture : « F lix et Williams » no 4-12182
- 1 couvre-tout   manches longues (identifi ); on sugg re un mod le   poignets extensibles



** Le mat riel de l'an dernier encore en bon  tat peut  tre r utilis .

*** Les marques de commerce sont   titre indicatif et toute  quivalence sera accept e.

Anglais

- 1 cahier   anneaux 1 pouce

 ducation physique

- 1 sac en tissu bien identifi  au nom de l'enfant dans lequel on trouvera :
 - 1 paire de culotte courte (identifi e)
 - 1 gilet   manches courtes « T-shirt » (identifi )
 - 1 paire de chaussettes (identifi es)
 - 1 paire d'espadrilles
(on sugg re des lacets plats pour l'apprentissage des boucles)

Notes :

- ☞ **Bien identifier chacun de ces articles au nom de l'enfant en cas de perte.**
- ☞ **Le mat riel scolaire doit  tre renouvel , au besoin, durant l'ann e scolaire.**
- ☞ **Le sac d' cole doit  tre assez grand soit 13 pouces x 15 pouces minimum.**

*Mon  cole,
mes racines!*



Classe des Explorateurs

LISTE D'ARTICLES SCOLAIRES POUR 2016-2017

- √
- 1 taille-crayon avec r ceptacle
 - 2 marqueurs   essuyage   sec   pointe fine (2 couleurs diff rentes)
 - 5 crayons au plomb, identifi s au nom de l'enfant
 - 1 bo te de 16 crayons feutres   pointe large
 - 1 bo te de 12 crayons de couleur de bois, identifi s au nom de l'enfant
 - 3 crayons marqueurs fluorescents (un jaune, un bleu, un vert)
 - 1  tui   crayons en tissu avec fermeture
 - 1 bo te   crayons en plastique (environ 13cm X 21cm)
 - 2 gommes   effacer blanches, identifi es au nom de l'enfant
 - 2 b tons de colle (gros)
 - 1 ruban adh sif transparent
 - 1 paire de ciseaux 6 pouces   bout rond, rouge droitier ou vert gaucher (identifi )
 - 1 r gle de 30 centim tres (bien gradu e en cm) en plastique
 - 3 cahiers d' criture Canada, de couleurs diff rentes
 - 6 duo-tang en carton avec pochette, en couleurs vari es
 - 1 ensemble de s parateurs (jeu de 8)
 - 1 cahier   anneaux 1 pouce
 - 1 cahier   anneaux 2 pouces
 - 1 cl  USB 4 Gb
 - 2 bo tes de papier mouchoir et 1 bo te de lingettes d sinfectantes (Ex : Lysol) (pour son hygi ne personnelle et pourra  tre renouvel e au besoin)
 - 1 couvre-tout   manches longues (identifi ) ou une vieille chemise ou vieux chandail   manches longues
 - 1 casque d' coute pour ordinateur



** Le mat riel de l'an dernier encore en bon  tat peut  tre r utilis .

*** Les marques de commerce sont   titre indicatif et toute  quivalence sera accept e.

Anglais

- 1 cahier   anneaux 1 pouce
- 1 pochette protectrice (8½ X 11), ouverture vers le haut

 ducation physique

- 1 sac en tissu bien identifi  au nom de l'enfant dans lequel on trouvera :
 - 1 paire de culotte courte (identifi e)
 - 1 gilet   manches courtes « T-shirt » (identifi )
 - 1 paire de chaussettes (identifi es)
 - 1 paire d'espadrilles(on sugg re des lacets plats pour l'apprentissage des boucles)

*Mon  cole,
mes racines!*

Notes :

- ☞ **Bien identifier chacun de ces articles au nom de l'enfant en cas de perte.**
- ☞ **Le mat riel scolaire doit  tre renouvel , au besoin, durant l'ann e scolaire.**
- ☞ **Le sac d' cole doit  tre assez grand soit 13 pouces x 15 pouces minimum.**



Classe des Aviateurs

LISTE D'ARTICLES SCOLAIRES POUR 2016-2017



- √
- 1 taille-crayon avec r ceptacle
 - 1 paquet de marqueurs   essuyage   sec EXPO SANFORD   pointe fine jeu de 4 couleurs
 - 5 crayons au plomb HB de qualit , identifi s au nom de l'enfant
 - 1 bo te de 16 crayons feutres Crayola   pointe large no 7916 (Collection COLOSSALE)
 - 1 bo te de 12 crayons de couleur de bois, identifi s au nom de l'enfant
 - 1 crayon marqueur fluorescent
 - 2 gommes   effacer blanches Steadler, identifi es au nom de l'enfant
 - 1 b ton de colle Pritt (gros)
 - 1 ruban adh sif transparent
 - 1 paire de ciseaux 6 pouces   bout rond, rouge droitier ou vert gaucher (identifi )
 - 1 r gle de 30 centim tres (bien gradu e en cm) en plastique
 - 1 bo te   crayons en plastique (environ 13cm X 21cm)
 - 1  tui   crayons en tissu avec fermeture
 - 4 cahiers d' criture Canada
 - 6 duo-tang en carton avec pochette
 - 1 album de d coupures « Scrap Book » 30,5 cm x 25,4 cm 30, feuilles (celui du Dollorama convient)
 - 1 ensemble de s parateur (jeu de 5)
 - 1 cahier   anneaux 1 pouce avec des pochettes int rieures et pochette transparente sur le dessus
 - 1 cahier   anneaux 2 pouces avec des pochettes int rieures et pochette transparente sur le dessus
 - 1 cl  USB (min. 4 Gb). **Vous pouvez prendre celle de l'an dernier tout en concernant les travaux enregistr s.**
 - 2 bo tes de papiers-mouchoirs (pour son hygi ne personnelle et pourra  tre renouvel e au besoin)
 - 1 couvre-tout   manches longues (identifi ) ou une vieille chemise ou vieux chandail   manches longues

** Le mat riel de l'an dernier encore en bon  tat peut  tre r utilis .

*** Les marques de commerce sont   titre indicatif et toute  quivalence sera accept e.

Anglais

- 1 cahier   anneaux 1 pouce
- 1 pochette protectrice (8½ X 11), ouverture vers le haut

 ducation physique

- 1 sac en tissu bien identifi  au nom de l'enfant dans lequel on trouvera :
 - 1 paire de culotte courte (identifi e)
 - 1 gilet   manches courtes « T-shirt » (identifi )
 - 1 paire de chaussettes (identifi es)
 - 1 paire d'espadrilles
(on sugg re des lacets plats pour l'apprentissage des boucles)

Notes :

- ☞ **Bien identifier chacun de ces articles au nom de l'enfant en cas de perte.**
- ☞ **Le mat riel scolaire doit  tre renouvel , au besoin, durant l'ann e scolaire.**
- ☞ **Le sac d' cole doit  tre assez grand soit 13 pouces x 15 pouces minimum.**

Mon  cole,
mes racines!



Classe des G ographes

LISTE D'ARTICLES SCOLAIRES POUR 2016-2017



- √
- 1 cartable   3 anneaux , 2 pouces
 - 1 cartable   3 anneaux, 2 pouces avec pochette transparente sur le dessus
 - 1 paquet de s parateurs (jeu de 5)
 - 8 crayons au plomb HB de qualit , identifi s au nom de l'enfant
 - 2 surligneurs (1 jaune et 1 bleu)
 - 1 paire de ciseaux ( 15 cm)
 - 3 gommes   effacer blanches de bonne qualit , identifi es au nom de l'enfant
 - 1 r gle transparente de 30 centim tres (bien gradu e en cm)
 - Crayons de couleur de bois, identifi s au nom de l'enfant (vous pouvez reprendre les crayons de l'an pass )
 - 2  tuis   crayons
 - 1 taille-crayon avec r servoir
 - 1 b ton de colle Pritt (gros)
 - 1 ruban adh sif transparent
 - 2 bo tes de papiers-mouchoirs (pour son hygi ne personnelle et pourra  tre renouvel e au besoin)
 - 3 duo-tangs avec pochette (1 bleu, 1 jaune et 1 noir) Bien respecter ces couleurs.
 - 10 pochettes protectrices (8½ X 11), ouverture vers le haut (pochettes de plastique)
 - Crayons feutres identifi s au nom de l'enfant (vous pouvez reprendre les crayons de l'an pass )
 - 8 cahiers d' criture (CANADA lign  7 mm)
 - 1 bo te de lingettes d sinfectantes au citron (ex. : Lysol)
 - 1 cl  USB (minimum 4 Gb). **Vous pouvez reprendre celle de l'an dernier tout en conservant les travaux enregistr s.**
 - 1 cahier quadrill  (carr s m triques 1 cm)

** Le mat riel de l'an dernier encore en bon  tat peut  tre r utilis .

*** Les marques de commerce sont   titre indicatif et toute  quivalence sera accept e.

Anglais

- 1 cahier   anneaux 1 pouce

 ducation physique

- 1 sac en tissu bien identifi  au nom de l'enfant dans lequel on trouvera :
 - 1 paire de culotte courte (identifi e)
 - 1 gilet   manches courtes « T-shirt » (identifi )
 - 1 paire de chaussettes (identifi es)
 - 1 paire d'espadrilles
(on sugg re des lacets plats pour l'apprentissage des boucles)

Notes :

- ☞ **Bien identifier chacun de ces articles au nom de l'enfant en cas de perte.**
- ☞ **Le mat riel scolaire doit  tre renouvel , au besoin, durant l'ann e scolaire.**
- ☞ **Le sac d' cole doit  tre assez grand soit 13 pouces x 15 pouces minimum.**

La titulaire de la classe

*Mon  cole,
mes racines!*



Premi re ann e

LISTE D'ARTICLES SCOLAIRES POUR 2016-2017

- 2 pochettes de reliure en plastique identifi es au nom de l'enfant (avec 3 trous et velcro)
- 10 pochettes protectrices 8 1/2 x 11, ouverture par le haut (5 rang es dans le cartable bleu et 5 rang es dans le cartable blanc)
- 5 cahiers d'écriture interlign  pointill  « F lix et William » mod le **LG10 (1 bleu, 1 rose, 2 orange et 1 vert)** (7" x 9")
- 1 cahier de projet G O  CO 106B (1/3 interlign  pointill , 2/3 blanc) (40 pages 21,3 cm x 27,6 cm)
- 1 cahier   3 anneaux 1 1/2 pouce blanc avec pochettes int rieures et pochette transparente sur le dessus
- 1 cahier   3 anneaux 1 1/2 pouce bleu avec pochettes int rieures
- 1 duo-tang   pochettes
- 10 s parateurs (5 dans cartable bleu/5 dans cartable blanc)
- 1 bo te de 12 crayons de couleur de qualit 
- 24 crayons au plomb (ex : Staedtler norica 132-46 HB2)
- 1 crayon feutre noir   pointe fine
- 2 crayons noirs effa ables   sec pointe fine avec d barbouillette fonc e dans un « Ziploc »
- 1 bo te de crayons feutres Crayola pointe large no 7916 **SVP, les ranger dans l' tui   crayons.**
- 2 crayons marqueurs fluorescents (jaune et rose)
- 2  tuis   crayons en tissu avec fermeture
- 2 gommes   effacer blanches de qualit  (ex : Steadtler)
- 1 taille-crayons avec r servoir vissable
- 2 gros b tons de colle (40 g) (ex : Pritt)
- 1 r gle de 30 centim tres (gradu e en cm) **m trique seulement** en plastique rigide
- 1 paire de ciseaux   bouts pointus
- 1 bo te de papiers-mouchoirs (pour son hygi ne personnelle et pourra  tre renouvel e au besoin)
- 1 paire d' couteur ou casque d' coute
- 1 vieux chandail d'adulte ou tablier pour la peinture

** Le mat riel de l'an dernier encore en bon  tat peut  tre r utilis .

*** Les marques de commerce sont   titre indicatif et toute  quivalence sera accept e.

Anglais

- 1 duo-tang jaune avec 3 attaches en m tal et pochettes   l'int rieur (et non un portfolio)

Musique

- 1 duo-tang vert avec 3 attaches en m tal et pochettes   l'int rieur (et non un portfolio)

 ducation physique

- 1 pantalon court, gilet et une paire d'espadrilles
- 1 sac bien identifi  pour le linge d' ducation physique

N.B. ★ **Bien identifier chacun de ces items au nom de l'enfant en cas de perte.**

★ **Le mat riel scolaire doit  tre renouvel , au besoin, durant l'ann e scolaire.**

★ **Le sac d' cole doit  tre assez grand soit 13 pouces x 15 pouces minimum.**

Les titulaires de premi re ann e



IDENTIFICATION DU MATÉRIEL (1^{re} année)

Voici quelques précisions qui vous aideront à identifier le matériel avec votre enfant :

Le cahier à 3 anneaux bleu (cartable bleu) :

- L'identifier : Cartable d'étude
- Insérer les deux pochettes en plastique avec velcro à l'intérieur (au début)
- Après les pochettes, insérer cinq séparateurs identifiés comme ceci :
 - devoirs et leçons
 - mathématiques
 - lecture
 - livre de collection
 - français

Le cahier à 3 anneaux blanc (cartable blanc) :

- Insérer 5 séparateurs au début
- À la fin, insérer les 10 pochettes protectrices

Cahier d'écriture interligné pointillé :

- bleu : travail de classe - orange (2X) : revue de semaine
- vert et rose : (inscrire uniquement le nom de votre enfant)

Étuis :

- Dans un étui, veuillez mettre les crayons de couleur de bois et de feutre.
- Dans l'autre étui, veuillez ranger les outils de travail soit : 2 crayons de plombs, 1 gomme à effacer, le taille-crayon, les ciseaux, le crayon feutre noir, 1 crayon marqueur fluorescent, 1 bâton de colle. Les articles supplémentaires peuvent être mis dans un sac « Ziploc » (cela constituera « la réserve » de votre enfant).

Merci beaucoup de votre excellente collaboration !



DEUXI ME ANN E

LISTE D'ARTICLES SCOLAIRES POUR 2016-2017

- 2 pochettes de reliure en plastique identifi es (avec 3 trous et velcro)
- 10 pochettes protectrices 8½ x 11, ouverture par le haut rang es dans le cartable 1pouce ½
- 3 cahiers d' criture interlign s   r glage  troit no. **LG20 (bleu, rose, orange)** (7" x 9")
- 2 cahiers d' criture interlign s pointill s   r glage  troit no **LG10 (vert, jaune)** (7" x 9")
- 1 cahier d' criture EC106A grand cahier de projet interlign  G OECO (40 pages 21,3 cm x 27,6 cm)
- 1 cahier   3 anneaux 1½ pouce blanc avec pochette transparente sur le dessus et pochettes   l'int rieur
- 1 cahier   3 anneaux 1½ pouce (bleu) avec pochettes   l'int rieur
- 1 chemise   pochettes
- 1 paquet de s parateurs (jeu de 8)
- 3 duo-tangs **en plastique** (jaune, rouge et vert) avec 3 attaches en m tal et pochettes   l'int rieur (et non un portfolio).
- 1 bo te de 12 crayons de couleur
- 24 crayons au plomb de bonne qualit 
- 1 crayon feutre noir   pointe fine
- 1 stylo bleu
- 2 crayons noirs effa ables   sec   pointe fine avec d barbouillette fonc e dans un grand ziploc
- 1 bo te de crayons feutres   pointe fine **SVP, les ranger dans l' tui   crayons.**
- 2 crayons marqueurs fluorescents (jaune et rose)
- 2  tuis   crayons en tissu avec fermeture
- 2 gommes   effacer blanches de qualit 
- 1 taille-crayons vissable avec r servoir
- 2 gros b tons de colle 40 g
- 1 r gle de 30 centim tres (gradu e en cm) **m trique seulement** en plastique rigide
- 1 paire de ciseaux   bouts pointus
- 1 paire d' couteur ou casque d' coute
- 1 bo te de papiers-mouchoirs (pour son hygi ne personnelle et pourra  tre renouvel e au besoin)
- 1 vieux chandail d'adulte ou tablier pour la peinture

** Le mat riel de l'an dernier encore en bon  tat peut  tre r utilis .

*** Les marques de commerce sont   titre indicatif et toute  quivalence sera accept e.

 ducation physique

- 1 pantalon court, gilet et une paire d'espadrilles
- 1 sac bien identifi  pour le linge d' ducation physique

N.B. ★ *Bien identifier chacun de ces items au nom de l'enfant en cas de perte.*

★ *Le mat riel scolaire doit  tre renouvel , au besoin, durant l'ann e scolaire.*

★ *Le sac d' cole doit  tre assez grand soit 13 pouces x 15 pouces minimum.*

Les titulaires de deuxi me ann e

Mon  cole,
mes racines!

IDENTIFICATION DU MATÉRIEL (2^e année)

Voici quelques précisions qui vous aideront à identifier le matériel avec votre enfant :

La reliure à anneaux *bleue* de 1 $\frac{1}{2}$ pouce

- Identifier : PLAN DE TRAVAIL
- Insérer les deux(2) pochettes en plastique avec velcro à l'intérieur (au début)
- Après les pochettes, insérer deux(2) séparateurs identifiés comme ceci :
 - Plans de travail
 - Vocabulaire et sons
 - Grammaire
 - Mathématique

La reliure à anneaux *blanche* de 1 $\frac{1}{2}$ pouce

*****NE PAS INSCRIRE LE NOM DE VOTRE ENFANT SUR LA COUVERTURE*****

- Insérer quatre(4) séparateurs (au début)
- Après les séparateurs, insérer huit (8) pochettes transparentes

Chemise à pochettes

- Identifier : Activités savantes

Duo-tang en plastique

- Musique (rouge)
- Anglais (jaune)
- Référentiel (vert) et placer deux(2) pochettes transparentes à l'intérieur

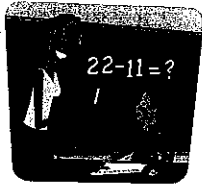
Cahiers d'écriture interlignés pointillés

- Travail de classe et devoirs (vert)
- Dictées (jaune)

Cahiers d'écriture interlignés (bleu, rose, orangé)

Inscrire seulement le nom de votre enfant sur ces cahiers

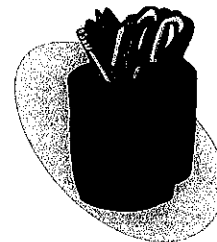
Merci beaucoup!



TROISIÈME ANNÉE

LISTE D'ARTICLES SCOLAIRES POUR 2015-2016

- √
- 1 reliure à anneaux 1 pouce (rouge)
 - 1 reliure à anneaux 1½ pouce, format lettre (blanc) avec pochette sur la façade
 - 4 petits cahiers d'écriture interlinés régulier et margés 7" x 9" Louis Garneau code LG20
 - 1 pochette de reliure en plastique (avec 3 trous et velcro)
 - 4 duo-tangs avec 3 attaches
 - 2 chemises à pochettes
 - 30 pochettes transparentes
 - 3 ensembles de séparateurs en carton (8 onglets)
 - 12 crayons au plomb HB de qualité (identifiés au nom de l'enfant)
 - 2 stylos à encre bleue et rouge effaçables
 - 5 crayons surligneurs (jaune, rose, bleu, vert, orange)
 - 3 crayons effaçables à sec pointe fine avec débarbouillette foncée dans un grand sac Ziploc
 - 1 tablette de feuilles à esquisses (33 feuilles) (Dollorama)
 - 1 journal personnel (Dollorama)
 - 1 étui à crayons en cuir ou tissu
 - 1 boîte de 24 crayons de couleur en bois (identifiés au nom de l'enfant)
 - 1 boîte de crayons feutres
 - 3 gommes à effacer blanches Steadler
 - 1 règle métrique de 30 centimètres en plastique rigide
 - 1 bonne paire de ciseaux
 - 1 taille-crayons avec réservoir
 - 2 gros bâton de colle Pritt
 - 1 papier collant
 - 2 boîtes de papiers-mouchoirs (pour son hygiène personnelle et pourra être renouvelée au besoin)
 - 1 vieux chandail d'adulte ou tablier pour la peinture



** Le matériel de l'an dernier encore en bon état peut être réutilisé.

*** Les marques de commerce sont à titre indicatif et toute équivalence sera acceptée.

Anglais

- 1 duo-tang

Éducation physique

- 1 pantalon court, gilet, et une paire d'espadrilles
- 1 sac en tissu bien identifié pour les vêtements d'éducation physique

*Mon école,
mes racines!*

Notes: Il est très **important** d'identifier chacun de ces articles au nom de l'enfant en cas de perte.
Le matériel scolaire doit être renouvelé, au besoin, durant l'année scolaire.



QUATRIÈME ANNÉE

École des Écrivains
4400, rue Jacques-Crêpeault, Québec G1P 1X5
Tél. : (418) 686-4040 p. 4013 Téléc. : (418) 871-5920
ecole.ecrivains@cscapitale.qc.ca

LISTE D'ARTICLES SCOLAIRES POUR 2016-2017

- √
- 5 pochettes protectrices ouverture par le haut
 - 3 cahiers Canada quadrillés no 12-984 (sans spirale)
 - 8 cahiers Canada
 - 1 paquet de 100 feuilles mobiles (lignées larges) 8 ½ x 11
 - 1 paquet d'index séparateurs (6)
 - 12 crayons au plomb HB de qualité (**PAS DE PORTE-MINES**)
 - 1 boîte de 24 crayons de couleur en bois
 - 3 gommes à effacer blanche Staedtler (plomb seulement)
 - 1 règle métrique 30 centimètres en plastique non flexible
 - 8 duo-tangs (rouge, bleu, vert, noir, jaune, orange)
 - 1 étui à crayons en cuir ou tissu (pas de boîte en plastique)
 - 1 bonne paire de ciseaux
 - 1 gros bâton de colle Pritt
 - 1 cahier à anneaux 1 ½ pouce
 - 1 taille-crayon avec boîtier
 - 1 chemise avec pochettes
 - 1 boîte de 200 papiers-mouchoirs (pour son hygiène personnelle et pourra être renouvelée au besoin)
 - 1 papier collant

** Le matériel de l'an dernier encore en bon état peut être réutilisé.

*** Les marques de commerce sont à titre indicatif et toute équivalence sera acceptée.

Anglais

- 1 duo-tang

Éducation physique


- 1 pantalon court, gilet et une paire d'espadrilles
- 1 sac en tissu bien identifié pour linge d'éducation physique

N.B.

- ☞ **Bien identifier chacun de ces items au nom de l'enfant en cas de perte.**
- ☞ **Le matériel scolaire doit être renouvelé, au besoin, durant l'année scolaire.**

La titulaire de quatrième année

Mon école,
mes racines!



CINQUI ME ANN E

LISTE D'ARTICLES SCOLAIRES POUR 2016-2017

√

- 20 pochettes protectrices transparentes 8 ½ x 11 ouvertures par le haut
- 1 cartable de 1 po. (avec pochette de plastique sur le devant) dans le portfolio
- 1 paquet de 100 feuilles lign es
- 2 ensembles de s parateurs pour cahier   anneaux (cartable), 5 onglets (pour le portfolio)
- 12 cahiers lign s Canada
- 2 cahiers quadrill s Canada
- 7 « duo-tang » (bleu, rouge, vert, orange, jaune, noir, blanc)
- 2 couvertures duo-tang avec pochettes   l'int rieur et avec attaches
- 10 crayons au plomb HB de qualit  ou 2 pousse-mines
- 2 stylos rouges
- 2 surligneurs (jaune et une autre couleur)
- 2 gommes   effacer
- 1 bo te de crayons de couleur en bois (24)
- 1 bo te de crayons feutre
- 1 b ton de colle (gros)
- 1 r gle de 30 centim tres
- calculatrice de poche
- taille-crayon
- 2  tuis   crayon (1 pour les crayons de couleur et l'autre pour les outils de base)
- 2 bo tes de papiers-mouchoir (pour son hygi ne personnelle et pourra  tre renouvel e au besoin)
- 1 bonne paire de ciseaux
- 1 bon compas solide
- 1 rapporteur d'angles
- Cl  USB petite capacit  bien identifi e
- 1 couvre-tout (vieille chemise pour les arts, peinture)



**** Le mat riel de l'an dernier encore en bon  tat peut  tre r utilis .**

***** Les marques de commerce sont   titre indicatif et toute  quivalence sera accept e.**

Anglais

- 1 duo-tang

 ducation physique

- sac en tissu pour souliers au vestiaire
- 1 pantalon court, gilet et une paire d'espadrilles
- 1 sac bien identifi  pour les v tements d' ducation physique

☞ **Bien identifier chacun de ces articles au nom de l'enfant en cas de perte.**
☞ **Le mat riel scolaire doit  tre renouvel , au besoin, durant l'ann e scolaire.**

La titulaire de cinqui me ann e

Mon  cole,
mes racines!



SIXI ME ANN E

LISTE D'ARTICLES SCOLAIRES POUR 2016-2017

√

- 5 cahiers lign s Canada
- 2 cahiers quadrill s Canada
- 1 cartable 1½ pouces avec pochette de plastique sur le devant et au dos (1½ pouces)
(Utiliser celui de 5 e ann e s'il est en bon  tat)
- 6 couvertures « duo-tang »   couverture de plastique transparent avec pochettes   l'int rieur et attaches (bleu, jaune, orang , rouge, rose, vert)
- 10 feuilles protectrices ouverture par le haut 8½ X 11
- Paquet de feuilles lign es mobiles (50)
- 2 stylos rouges et 2 bleus
- 1 crayon noir pointe fine (Pilot)
- 6 crayons au plomb HB de qualit  ou 1 crayon   mines au plomb avec mines
- 1 bo te de crayons de couleur (24) et 1 bo te de crayons feutre (pointe moyenne)
- 1 paquet de crayons « surligneur » (4 crayons)
- 1 gomme   effacer STAEDTLER (s.v.p. meilleure qualit )
- 1 taille-crayons « Staedler » (avec couvercle d vissable)
- 1 paquet de s parateurs (jeu de 5)
- 1 r gle de 30 centim tres et 1 r gle de 15 centim tres
- 1 bonne paire de ciseaux
- 1 b ton de colle blanche Pritt (gros) + 1 colle liquide blanche (125 ml)
- 1 paquet de papier construction
- 1 calculatrice (de poche)
- 1 ensemble de g om trie (compas et rapporteur d'angles +  querres)
- 1 bo te de papiers-mouchoirs (pour son hygi ne personnelle et pourra  tre renouvel e au besoin)




** Le mat riel de l'an dernier encore en bon  tat peut  tre r utilis .

*** Les marques de commerce sont   titre indicatif et toute  quivalence sera accept e.

Anglais

- 1 cahier   anneaux de 1 pouce,
- 4 cahiers Canada
- 3 pochettes protectrices (8½ X 11), ouverture vers le haut



 ducation physique

- 1 pantalon court, gilet et une paire d'espadrilles
- 1 sac bien identifi  pour les v tements d' ducation physique
- 1 sac en tissu pour souliers au vestiaire (identifi )

Notes :

- ☞ *Bien identifier chacun de ces articles au nom de l'enfant en cas de perte.*
- ☞ *Le mat riel scolaire doit  tre renouvel , au besoin, durant l'ann e scolaire.*

*Mon  cole,
mes racines!*